

FREESE Holz

www.freese-holz.de



Gartenholz - Sichtblenden - Zäune - Schnittholz - Hobelwaren - Platten - Gartenhäuser - Gartenmöbel - Holzfußböden - Parkett



Terrassenüberdachungen - Fenster - Türen - dänische Klöntüren - Abenteuer - Spielgeräte - Carportsysteme nach Maß

Natürlich mit Holz 2013

Ausstellung • Beratung • Verkauf

24582 Bordesholm, Kieler Straße 35

Tel: 043 22 - 69 02 0

Fax: 043 22 - 69 02 20

info@freese-holz.de

Mo - Fr 8.00 - 18.00 Uhr

Sa 9.00 - 13.00 Uhr

Lager • Beratung • Verkauf

24582 Wattenbek, Nienröden 10

Tel: 043 22 - 69 95 05

Fax: 043 22 - 69 95 06

info@freese-holz.de

Mo - Fr 8.00 - 18.00 Uhr

Sa 9.00 - 13.00 Uhr

Nov. - Feb.

Mo. - Fr. 8.00 - 17.00 Uhr

Sa. geschlossen

Alle Preise inkl. MwSt. ab Lager.

Änderungen von Dimensionen und Preisen vorbehalten.

„Liebe Leserin, lieber Leser,

die letzten Jahre verliefen aufgrund der hohen Auftragslage turbulent. Wir konnten uns jedoch gut auf die Kundenwünsche einstellen und haben die Verkaufsbereiche und auch den Dienstleistungsbereich vergrößert. Zur Zeit werden die Räume für die Carportberatungen in Bordesholm und für die Carportproduktion in Wattenbek ausgebaut. Um noch mehr Holz „unter Dach“ lagern zu können, bauen wir in Wattenbek eine Lagerhalle.

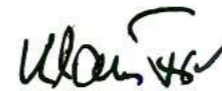
Auch in diesem Katalog ist so manche Neuheit zu finden. Wir beginnen auf den ersten Seiten mit einer großen Vielfalt an Terrassenbelägen.

Besuchen Sie unsere Ausstellungsräume, lassen Sie sich inspirieren und von uns beraten - nutzen Sie unser Dienstleistungsangebot, das bis zur vollständigen Verlegung der Wunschterrasse reicht. Haben Sie schon unseren rustikalen Massivholzboden in Eiche gesehen? Wir bieten 175mm breite Dielen in weiß geölt für 54,95€ per m² an (Seite 25).

Ganz besonders möchte ich noch einmal auf unsere dänischen Fenster hinweisen. Wir arbeiten seit April 2013 schon 25 Jahre erfolgreich mit Vrøgmum zusammen. Das Lieferprogramm aus Oksbøl an der dänischen Westküste hat sich seitdem enorm weiterentwickelt, ist dabei aber den alten Traditionen treu geblieben. Sie können in unseren Ausstellungsräumen das hochmoderne Svarfenster, die bekannten dänischen Sprossenfenster oder die wunderschönen dänischen Haustüren ansehen.

Seien Sie herzlich eingeladen!“

Ihr




Wir montieren, Sie genießen


Alle Materialien zum Selber-Bauen oder das „Rundum-Sorglos-Paket!“
Bitte sprechen Sie uns an, wir beraten Sie gern!


Ein spezielles Verlegesystem zur „unsichtbaren Verlegung“ halten wir für Sie bereit. Die nötigen Gerätschaften können bei uns ausgeliehen werden.

Bitte sprechen Sie uns an -
wir beraten Sie gern!

Aufbautipps


- Sorgen Sie für einen sauberen Untergrund.
- Verlegen Sie Auflagepunkte für die Unterkonstruktion (UK) z.B. aus Pflastersteinen, Gehwegplattenresten...
- Die Auflagepunkte werden je nach Stärke der UK (z.B. 70 mm) ca. **alle 80 cm** gesetzt (Punktenlastung).
- Die UK wird je nach Brettstärke mit ca. 50 cm Abstand verlegt. Wichtig: die Holzart der UK sollte der des Belags entsprechen!
- Der Belag wird mit einem Abstand von ca. 6 - 10 mm quer zur UK mit dieser verschraubt. Verwenden Sie bitte ausschließlich Edelstahlschrauben! Spezielle Terrassenschrauben halten wir für Sie bereit.
- Für optimale Pflege und Langzeitschutz empfehlen wir die Behandlung mit einem zur Holzart passenden Öl. Hier steht für Sie unser hochwertiges Osmo-Color-Programm zur Verfügung.

 28 x 140 mm, einseitig genutet, einseitig geriffelt, Lagerlängen: 3,00 / 4,00m




1,99€
/lfm

Kiefernholz (kesseldruckimprägniert) ist das klassische Holz für den Außenbereich, denn dieses Nadelholz lässt sich sehr gut verarbeiten. Charakteristisch für dieses mäßig harte Holz sind die deutliche Jahresringstruktur und die Harzkanäle.
Unterkonstruktion: z.B. 50 x 70 mm, gehobelt, gefast **2,30 €/lfm**



2,99€
/lfm

Lärchenholz (europäisch, trocken) ist eine sehr haltbare einheimische Holzart. Durch die natürlichen Inhaltsstoffe ist es resistent gegen Fäulnis und Insektenbefall und kann naturbelassen verarbeitet werden. Es zeichnet sich durch seine schöne Struktur und Farbe aus und wird hohen ökologischen Ansprüchen gerecht. Der helle Splint muss geschützt werden.
Unterkonstruktion: z.B. 50 x 70 mm, gehobelt, gefast **3,30 €/lfm**



3,99€
/lfm

Lärchenholz (sibirisch) ist eine äußerst langlebige Holzart. Durch die extremen Klima- und damit Wuchsbedingungen ist es sehr feijnährig und hart. Diese trockene Ware (ca. 20 % Holzfeuchte) ist nahezu pilzresistent, hat eine besonders glatte Oberfläche und ist dadurch gerade für optisch anspruchsvolle Gestaltungen im Außenbereich hervorragend geeignet.
Unterkonstruktion: z.B. 45 x 70 mm, gehobelt, gefast **3,60 €/lfm**

 25 x 145 mm, einseitig genutet, einseitig geriffelt, Lagerlängen: 3,05m / 3,96m / 4,88m



7,99€
/lfm

Bangkirai (Yellow Balau) ist eine naturbelassene südostasiatische Ware, luftgetrocknet und gehobelt, **'select & better'**-sortiert. Gelegentlich können feine Wurmlöcher, leichte Anbläue und vereinzelt Äste sowie in seltenen Fällen transportbedingt auch Wasser- und Stockflecken, leichtes Vergrauen und Oxidationsflecken vorkommen. **Eigenschaften:** Mäßig schwindend, geringe Neigung zur Rissbildung und zum Verziehen. Eine natürliche Säure macht das Kernholz ohne Oberflächenbehandlung witterungsbeständig. Der helle Splint muss geschützt werden.
Unterkonstruktion: z.B. 45 x 70 mm, fein geriffelt **5,99 €/lfm**



Viele weitere Holzarten kurzfristig lieferbar z.B.:
Eiche, Garapa, Ipè, Mahagoni (FSC), Thermohölzer etc.


Besonders einladend an Holzterrassen ist die geringe Leitfähigkeit, d.h. an heißen Tagen heizt sich das Holz nicht so auf und bei niedrigen Temperaturen fühlt es sich auch nie wirklich kalt an!

Plenera - das Hightechprodukt aus 100 % natürlichen Rohstoffen (ca. 60% Reishülsen!) ist **kurzfristig lieferbar**. Es ist umweltverträglich, extrem witterungsbeständig, verwindungs- und splitterfrei! Individuelle Farbgestaltung möglich.


Komposit wird aus Holzfasern und Kunststoff hergestellt und vereint die besten Eigenschaften der beiden Materialien. Die Terrassendielen sehen aus wie Holz, besitzen jedoch die Dauerhaftigkeit und den pflegeleichten Charakter von Kunststoff -> Kurzfristig lieferbar!

Hohlkammerprofil 22 x 145 mm **7,99 €/m**
Längen 2,30m / 2,90m / 4,00m / 5,00m


Unterkonstruktion: 40 x 70 mm, Länge 2,90m **6,90 €/m**



Sierra Nevada *braun*




Smokey Mountain *grau*



Black Mountain *anthrazit*

Im Zubehörprogramm:
Abdeckkappen, Montageclips, Edelstahlschrauben, Winkelprofile, Abdeckleisten



60% Holzfaser
40% Polyethylen und Additive

Lamellenzaun Rahmen ca. 18 mm
Lamellen ca. 5 x 60 mm
fein gesägt, geklammert
Kiefer/Fichte
kesseldruckimprägniert



9,95 €

Lagerformate in cm
B x H: 180 x 180

Lamellenzaun Rahmen ca. 34 mm
Lamellen ca. 5 x 60 mm
fein gesägt, geklammert
Kiefer/ Fichte
kesseldruckimprägniert



17,95 €

Lagerformate in cm
B x H: 180 x 180 100 x 180

Maxi-Massiv-Zaun Rahmen ca. 45 mm
Lamellen ca. 8 x 95 mm
geriffelt, geschraubt
Kiefer/ Fichte
kesseldruckimprägniert

Gerade Form
Lagerformate in cm
B x H: 180 x 180
180 x 150
150 x 180
100 x 180



27,95 €

Bogenform
Lagerformate in cm
B x H: 180 x 180/160
180 x 150/130
150 x 180/160
100 x 180/160



34,95 €

Avantgarde-Zaun Rahmen ca. 45 x 68 mm
Ecken gerundet
Lamellen ca. 8 x 95 mm
glatt gehobelt, geschraubt
Kiefer/ Fichte
kesseldruckimprägniert



37,95 €

Lagerformate in cm
B x H: 180 x 180
100 x 180

Compact-Massiv-Zaun edelstahlverschraubt, Kiefer/ Fichte
kesseldruckimprägniert

leichte Ausführung
Lamellen ca. 14 x 120mm
Riegel ca. 20 x 65mm

starke Ausführung,
Lamellen ca. 20 x 145mm
Riegel ca. 30 x 80mm



34,95 €

Lagerformat in cm
B x H: 180 x 180



49,95 €

Lagerformat in cm
B x H: 180 x 180

49,95 €

Lagerformat in cm
B x H: 180 x 180/160

Auch in Lärche lieferbar!

Zaunserie Antik Rahmen ca. 45 x 68 mm
Lamellen ca. 8 x 120 mm
genutet, edelstahlverschraubt
Kiefer/ Fichte
kesseldruckimprägniert grün



Lagerformate in cm
B x H: 180 x 180/160
100 x 180/160

64,95 €
54,95 €

Alle Preise inkl. MwSt. ab Lager Wattenbek!
Nicht vorrätige Formate auf Bestellung
kurzfristig lieferbar. Preise auf Anfrage!

Wir bieten Abbau und Entsorgung des
Altmaterials sowie Lieferung der neuen
Elemente und deren Aufbau.

Montageservice
durch geschulte Montageteams!

Frühjahrsaktion
180 x 70cm,
Latten 16 x 90mm
9,95€

** solange der Vorrat reicht!*

**Neu gegen Alt ...
... alles aus einer Hand**

Aktions-Gartenzaun nur **14,95 €/Stück**
gerade oder geschwungen
glatt, Kiefer/Fichte kesseldruckimprägniert
Lattenstärke 20 x 90 mm
Kopf gerundet, Riegelstärke: 28 x 70 mm




B x H: 180 x 80 cm
B x H: 180 x 80/65 cm

LightLine Vorgartenzaun

LightLine Vorgartenzaun in
gerade u. geschwungen.
Hochwertiger Kunststoff für
ein zeitloses Design. Alle
Elemente natürlich inklusive
Befestigungswinkel.


Material: hochwertiger Fensterkunststoff, weiß
Latten : 82 x 22 mm, mit
Pyramidenkappen **Pfosten:** UV-beständiger Fenster-
kunststoff mit Alu-Kern
und Pyramidenkappe



B x H in cm	180x80	180x80/70	180x80/90	9x9x150
Stück in €	99,99	99,99	99,99	59,95

GARDA - Serie

Material : Douglasie, naturbelassen
Rahmen : ca. 40 x 68 mm, glatt gehobelt
Füllung : ca. 16 x 118 mm Profilbretter
Rankstäbe : ca. 20 x 20 mm, überblattet
Maschenweite : ca. 8 x 8 cm
Verarbeitung : geheftet (Edelstahl)



BxH in cm	180x180	90x180	90x180/90	180x90
Stück in €	199,95	139,95	139,95	139,95



DAKOTA - Serie



Gefertigt aus getrockneter Kiefer
 Rahmen 45 x 70mm, edelstahlverschraubt
Lasurton: Pinie-orange
 Pfosten 7 x 7cm
 Bischofsmütze



BxH in cm	180x180	90x180	90x180/90	7x7x195
Stück in €	179,95	119,95	99,95	19,95

SAIGON - Serie



Gefertigt aus Douglasie, naturbelassen
 Ranklatten und Hinterlattung ca. 20 x 65 mm
 Sichtschutzlattung als Rhombuslatte ca. 20 x 65 mm
 edelstahlverschraubt
 Pfosten 9 x 9cm,
 Kopf gerundet



BxH in cm	180x180	90x180	9x9x190
Stück in €	179,95	139,95	29,95

LightLine Sichtschutz

Bei unserer Kunststoffserie LightLine haben wir uns auf das Wesentliche konzentriert. Die Elemente bestehen aus einer hochwertigen Profulfüllung, die Pfosten aus Aluminium werden mit einer Kunststoffhülle ummantelt und erhalten eine Abdeckung in Pyramidenform. Alle Befestigungswinkel sind enthalten. Eleganz muss nicht teuer sein.

Material : hochwertiger Fensterkunststoff, weiß, alternativ auch in silbergrau lieferbar
Füllung : ca. 17 x 200 mm, Nut und Feder
Pfosten : UV-beständiger Fensterkunststoff mit Alu- Kern und Pyramidenkappe



BxH in cm	180x180	90x180	60x180	90x180/90	180x90	180x180	90x180	90x180/90	180x90	9x9x150	9x9x240
Stück in €	199,95	169,95	159,95	169,95	169,95	199,95	199,95	199,95	199,95	59,95	89,95

DÄNHOLM - Serie



Elastizität, Festigkeit und Tragfähigkeit, kurz: die statischen Eigenschaften des Schilfs sind mitverantwortlich für dessen Widerstandsfähigkeit gegen Wind und Wetter.

Montage auf Unterkonstruktion!

B x H in cm	200x200	200x150	200x100
Stück in €	59,95	44,95	34,95

NEWA-Serie



NEWA-Abdeckleiste aus sibirischer Lärche Aussparung ca. 45mm B x H x Länge in mm 68x45x1800 13,95 €

Gefertigt aus sibirischer Lärche, Lamellen ca. 14 x 120 mm, edelstahlverschraubt

B x H in cm	180x180	88x180	88x180/90
Stück in €	149,95	109,95	109,95

Zäune aus sibirischer Lärche

Hergestellt aus hochwertiger sibirischer Lärche. Sauber und sorgfältig verarbeitet. Naturbelassen einsetzbar und auch für jeden Anstrich geeignet. Verstärkte Rahmen sorgen für eine stabile Optik. Die Füllung aus Landhausprofil schafft eine unverwechselbare Exklusivität - für Freude am Garten.

Alternativ auch in Douglasie lieferbar!



Breite x Höhe in cm	180x180	90x180	180x180	150x180	90x180	60x180/183	90x180/90	180x180/190	60x180/183	90x180/140	90x140/100
Stück in €	229,95	179,95	259,95	229,95	199,95	219,95	189,95	299,95	179,95	249,95	239,95

Baumpfähle, gespitzt

gefräst und gefast, kesseldruckimprägniert

Ø 6 cm Länge 150 cm	1,70 €
Ø 6 cm Länge 200 cm	2,20 €
Ø 8 cm Länge 150 cm	2,90 €
Ø 8 cm Länge 200 cm	3,90 €



Andere Stärken u. Längen kurzfristig lieferbar!

Palisaden

gefräst und gefast, kesseldruckimprägniert

Ø 8 cm Länge 100 cm	1,90 €
Ø 8 cm Länge 200 cm	3,90 €
Ø 10 cm Länge 50 cm	1,40 €
Ø 10 cm Länge 100 cm	2,90 €
Ø 10 cm Länge 200 cm	5,90 €



Andere Stärken u. Längen kurzfristig lieferbar!

Standard Pergola

Bestehend aus:
 3 Pfosten 90 x 90 mm, gekerbt
 2 Sattelbalken 90 x 45 mm
 9 Einzelreiter 90 x 45 mm
 4 Kopfbänder 90 x 45 mm

69,95 €



Mülltonnenabtrennung



ab 99,95 €

Material: Kiefer / Fichte druckimprägniert, grün
Bausatz: inkl. Rückwand, Deckel jeweils lose, als Bausatz

für 240 l Tonnen

	Größe in cm LxBxH	Stück in €
einzel	75x90x120	99,95
doppelt	150x90x120	129,95
dreifach	225x90x120	219,95



Doppelstabmatten

Materialstärke : 6/5/6 mm
Maschenweite : 50 x 200 mm
Oberfläche : verzinkt,
 pulverbeschichtet grün
 RAL 6005

Breite : 2510 mm
Höhe : 830 mm **34,95 €**/ Matte
 1030 mm **39,95 €**/ Matte
 1230 mm **49,95 €**/ Matte



Pfosten z. B.

verzinkt, pulverbeschichtet grün RAL 6005

60 x 40 x 1300 mm, Basispfosten
 inkl. Kunststoffkappe,
 Klemmhalter **14,95 €**

60 x 40 x 1600 mm, Basispfosten
 inkl. Kunststoffkappe,
 Klemmhalter **16,95 €**

60 x 40 x 1750 mm, Basispfosten
 inkl. Kunststoffkappe,
 Klemmhalter **18,95 €**

60 x 60 x 1750 mm, Eckpfosten
 inkl. Kunststoffkappe,
 Klemmhalter **32,95 €**

Kurzfristig lieferbar:

Höhe: 830-2030 mm,
 verschiedene RAL-Töne
 z.B. RAL 7016 anthrazit,
 Pfostenfüße,
 Eckverbinder,
 Abdeckleisten,
 Doppeltore, etc.

! Montageservice !

Gerne bieten wir Ihnen
 den Aufbau Ihres Zaunes
 durch unsere geschulten
 Montageteams an!



Kombi - Tor

Torrahmen 40 x 40mm
 mit Stabmattenfüllung,
 inkl. Torpfosten 60 x 60mm,
 Drückergarnitur, Schloss (PZ-vorgerichtet),
 Zaunanschluss,
 Oberfläche verzinkt und pulverbeschichtet,
 grün RAL 6005,
 links / rechts verwendbar,
 z.B. 1000 x 1000mm

329,95 €



Dekorzaun, anthrazit, gerade, 2464 x 1000mm
 mit Kreis- oder Karoornament **99,95 €**/Matte



Schmuckzaun, anthrazit, 2418 x 1000/800mm
 Oberbogen mit Kugel oder Spitze **119,95 €**/Matte



Jungle Gym



Mit **Spiel & Spaß** Fantasie, Kreativität, Koordination, Kraft und Motorik fördern! Kinder entdecken die Welt durch spielen, rennen, klettern, krabbeln, lachen, auf, in, drüber, drunter...Sie finden es nicht nur schön, es ist auch wichtig für die Entwicklung. Mit einem Jungle Gym Spielturm bauen Sie auf einfache Weise ein sicheres Holzspielgerät für Ihre Kinder!

Hier nur einige Beispiele aus unserem umfangreichen Programm!



Alle Modulbausätze enthalten die benötigten Verbindungsbeschläge, Schrauben und Bolzen.

In jedem Satz befindet sich natürlich auch eine verständliche Montageanleitung!

Alle genannten Preise in €/Stk. pro Bausatz, ohne Rutsche, inkl. Kesseldruckimprägniertem Holz, mit 9 x 9cm Pfosten. Die Hölzer werden in Mehrfachlängen geliefert. Gegen einen Aufpreis ab 15 € schneiden wir Ihnen alle Hölzer auf die genauen Längen zu. Für die Ausführung in der Holzart Lärche wird ein Zuschlag von 30% auf den Standardpreis berechnet.



Mit den Modulbausätzen von **Jungle Gym** können Sie Ihr Spielgerät einfach und schnell erweitern. So können Sie beispielsweise eine Schaukel an das Spielgerät anbauen. Damit das Klettern noch mehr Spaß macht, bauen Sie eine Kletterwand an Ihren Turm!



RIESENAUSWAHL an Zubehör und Extras im Jungle-Gym-Gesamtkatalog!



Die Sicherheit der Kinder ist das oberste Gebot beim Entwurf eines Spielgerätes, des Zubehörs und der Montageteile. Alle unsere Produkte sind TÜV geprüft.

!!! INFO !!!
Die Preise der Spielgeräte verstehen sich **exklusive** Rutschen!
Für "Casa" „Castle“ und "Nils" bieten wir 2,40m-Rutschen, für alle anderen 3m-Rutschen an.



- Kletterspielhaus**
mit Balkon für Spielspaß auf erhöhter Ebene
- montagefertiger Bausatz inkl. Dach- u. Wandelemente, Tür- und Fensterflügel, Befestigungsmaterial
 - Geländer mit Staketen 24x95mm
 - Pfosten 7x7 cm
 - Nadelholz grün kesseldruckimprägniert



- Doppelschaukel mit Kletterpodest**
- Podesthöhe 150 cm
 - Maß: 400 x 205 x 260cm
 - inkl. 2 PVC-Schaukelsitzen, zwei Leitern (78,5cm breit), sechs Rundholzständern Ø9cm, einem Sattelbalken Ø10cm, vier Kopfbändern Ø8x68 cm
 - GS-geprüft!

Bewährte Lichtplatten aus PVC „Novaklar“



Lieferform	Farbe	Abmessungen mm			Stärke mm	€/m ² inkl. MwSt.	
		Länge	Breite	Nutzbreite			
Profil K 70/18 Spundwand	Glasklar + Bronze	2000	2500	1092	980	1,4	10,95 €
		3000	3500				
		4000	5000				
		6000	7000				
Profil S 76/18 Runde Welle	Glasklar	2000	2500	1030	970	1,2	10,95 €
		3000	3500				
		4000	5000				
		6000	7000				

Sichere Qualitätsplatten aus schlagzähem Polycarbonat „Tejemacro“



Lieferform	Farbe	Abmessungen mm			Stärke mm	€/m ² inkl. MwSt.	
		Länge	Breite	Nutzbreite			
TEJEMACRO Profil K 76/18 Spundwand	Glasklar	2000	2500	1265	ca. 1200	ca. 1,0	18,95 €
		3000	3500				
		4000	5000				
		6000	7000				
TEJEMACRO Profil K 76/18 Spundwand	Bronze	2000	2500	1265	ca. 1200	ca. 1,0	19,95 €
		3000	3500				
		4000	5000				
		6000	7000				
TEJEMACRO Profil K 76/18 Spundwand	Silbergrau	2000	2500	1265	ca. 1200	ca. 1,0	20,95 €
		3000	3500				
		4000	5000				
		6000	7000				

Verlegezubehör

Kunststoffabstandhalter (Bedarf 8 - 10 St./m ²)	7,95 € /100 St.
4,5 x 45 mm V2A Spenglerschrauben (Bedarf 8 - 10 St./m ²)	19,95 € /100 St.
Ein-Mann-Montage-Abstandset (Bedarf 8 - 10 St./m ²)	57,95 € /100 St.

Das komplette Verlegezubehör und viele weitere Licht- und Stegplattenvarianten finden Sie in unseren Fachprospekten. Gerne helfen wir Ihnen weiter!

Stahltrapezprofil




0,50 mm stark, Polyester-Metalllack

Farben	Abmessungen mm		€/m ² inkl. MwSt.
	Tafelbreite	Länge	
in verschiedenen Standardfarben erhältlich	1150 mm	ab 2,00 m zentimetergenau nach Ihrer Vorgabe	13,95 €
Aufpreis Tropfschutzbeschichtung			5,95 €

Verlegezubehör
4,8 x 35 mm Dachschraube in Plattenfarbe 24,95 € /100 St. mit Dichtung (Bedarf ca. 10 St./m²)

Qualitäts-Stegeplatten aus bruchfestem Polycarbonat „Tejepoly“



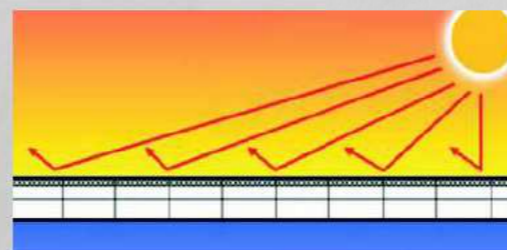

Längen mm	Breiten mm	Farbe	€/m² inkl. MwSt.
Stegdoppelplatte 2000/2500/3000/3500 4000/5000/6000/7000	980 + 1200	Glasklar	27,95 €
Stegdreifachplatte 2000/2500/3000/3500 4000/5000/6000/7000	980 + 1200	Glasklar Weiß-opal Bronze	29,95 € 33,95 € 35,95 €

Qualitäts-Stegeplatten aus schlagzähem Acrylglas „Tejeacryl“

Längen mm	Breiten mm	Farbe	€/m² inkl. MwSt.
Stegdoppelplatte 2000/2500/3000/ 3500/4000/5000/ 6000/7000	980 + 1200	Glasklar	41,95 €
Stegdoppelplatte 2000/2500/3000/ 3500/4000/5000/ 6000/7000	980 + 1200	Weiß-opal	43,95 €
Stegdoppelplatte 2000/2500/3000/ 3500/4000/5000/ 6000/7000	980 + 1200	IC-Struktur	45,95 €

Stegdreifachplatte - Heatbloc 16 "Die sonnenreflektierende Klimaplatte"

Längen mm	Breiten mm	Farbe	€/m² inkl. MwSt.
2000/2500/3000/3500 4000/5000/6000/7000	980 + 1200	Weiß-opal	49,95 €



Durch die extrudierte Infrarot-Reflektionsschicht wird die Sonneneinstrahlung um 45% reduziert. Es wird keine zusätzliche Beschattung benötigt!

Heatbloc - damit Sie immer einen kühlen Kopf behalten!

“Variation”



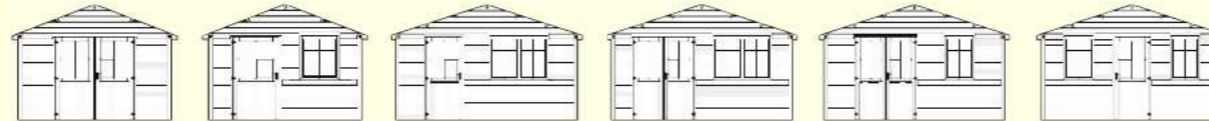
Haus in Abb. Tauchimprägniert

Ihr ganz persönliches Gartenhaus

1. Sie wählen die Abmessungen Ihres Hauses (Basispaket: 3 Wände, 2 Giebelteile, Dach)
2. Sie wählen eine der 6 Fronten - Varianten (Frontpaket: Wandbohlen, Fenster, Tür)

28mm Wandstärke (trockene, nordische Fichte)

Breite in cm:	270	300	360	420	Wandhöhe 200cm, Firsthöhe 260cm
Tiefe in cm :	240	240	300	300	Einzeltür 93 x 196cm / Doppeltür 150 x 196cm
	270	300	360	360	Türen in verschiedenen Ausführungen möglich (geschlossen, teil- oder vollverglast)
		360	390	390	Einzel-Drehkipp-Fenster 73 x 107cm
Preise :	1.439,-	1.539,-	1.849,-	2.049,-	Doppel-Drehkipp-Fenster 140 x 107cm
	1.539,-	1.649,-	1.989,-	2.199,-	inkl. schwarzer Dachpappe
		1.749,-	2.049,-	2.259,-	



19mm Wandstärke

Typ	1911	1912	
Sockelmaß	240 x 180	240 x 240	cm
Nutzfläche	4,15	5,57	m ²
festst. Fenster	58 x 48	58 x 48	cm
Tür m. Fenster	81 x 154	81 x 154	cm
inkl. schw. Dachpappe			
Preis €	699,-	769,-	

28mm Wandstärke



Typ	CA 2830	CA 2831	
Sockelmaß	300 x 240	300 x 300	cm
Nutzfläche	6,88	8,64	m ²
Ausstellfenster	82 x 57	82 x 57	cm
Doppeltür	139 x 169	139 x 169	cm
inkl. EPDM-Folie			
Preis €	1.439,-	1.539,-	



34mm Wandstärke

Typ Classic 3402

Sockelmaß	456 x 336	cm
Nutzfläche	14,77	m ²
Vordach	60	cm
Doppel-Drehkippfenster	127 x 94	cm
Doppeltür vollverglast	137 x 191	cm
Einzeltür o. Lichtausschnitt	81 x 191	cm
inkl. Dachpappe schwarz		

Preis € **2.799,-**

44mm Wandstärke

Typ Classic 5020



Sockelmaß	426 x 426	cm
Nutzfläche	17,93	m ²
Vordach	90	cm
Doppel-Drehkippfenster	127 x 94	cm
Doppeltür vollverglast	137 x 191	cm
Inkl. Dachpappe schwarz		

Preis € **3.049,-**

10 Jahre Garantie (Hersteller-Garantiebestimmungen)
- extra hohe Türen mit Sicherheitsglas

Optional: 19mm Fußboden aus trockener, nordischer Fichte - Dachschindeln in Biberschwanz- oder Rechteckform
Onduline - Platten in Dachziegelform - Rahmenfundament-Balken - Regenrinnen-Set - Tauchimprägnierung
Zubehör-Preise und eine Vielzahl an weiteren Modellen finden Sie in unserem Gartenhaus-Spezial-Katalog!

Am Anfang ist es eine Idee...

...wir beraten Sie gern!



Alle Materialien einzeln zum Selber-Bauen,
als Bausatz oder „Rundum-sorglos“
mit Planung & Montage



Strandkorb
abgerundete
Ostseeform
Dessin 404
299,- €

Große Auswahl an Strandkörben auf Bestellung lieferbar!



Schaukel-Liege/-Bank
„Relax“ (pigmentiert geölt)
399,- €

Zertifiziertes Hartholz,
inkl. Polster & Dachhimmel,
verstellbar vom Bank- in den Liegemodus

Home & Garden



„Gotland“, weiß lackiert
2-Sitzer Bank 120,5 x 60 x 87,5cm **199,- €**
3-Sitzer Bank 150 x 60 x 87,5cm **279,- €**



„Bornholm“ weiß lackiert
2-Sitzer Bank
123 x 60 x 86,5cm **199,- €**
3-Sitzer Bank
150 x 60 x 86,5cm **279,- €**

Teakline „London“
2- Sitzer 124 x 66,5 x 88cm
249,- €
3-Sitzer 154x66,5x88cm
299,- €



Fichte/Kiefer kesseldruckimprägniert

Latten / Kanthölzer

allseitig gehobelt, Kanten gefast, kesseldruckimprägniert

Maße in mm	Längen in m	€/lfm
35 x 55	3,00 / 4,00	1,30
45 x 90	3,00 / 4,00	2,90
45 x 145	4,00 / 5,50 / 6,00	4,90
50 x 70	2,50 / 3,00 / 4,00	2,30
55 x 115	3,50 / 4,00	4,50
55 x 155	3,70 / 5,50	5,90
70 x 70	2,10 / 3,00	2,50
70 x 90	3,00 / 4,00	4,50
75 x 155	3,50 / 4,00	7,50
75 x 175	3,70 / 5,50 / 6,00	8,50
90 x 90	1,50 / 1,80 / 2,10 / 2,40	3,90
115 x 115	2,50 / 3,00 / 4,00	6,90

Carpent - Pfosten

allseitig gehobelt, Kanten gefast, kesseldruckimprägniert, ausgeklinkt und gebohrt

Maße in mm	Längen in m	€/Stk
115 x 115	2,15/2,20/2,30/2,50	24,50

Kantholzpfeiler

9 x 9 cm, allseitig gehobelt und gefast

3,90 €/m

Kantholzpfeiler, Kopf gerundet

9 x 9 cm, allseitig gehobelt und gefast

4,90 €/m

Kiefernholz kesseldruckimprägniert ist das klassische Holz für den Außenbereich, denn dieses Nadelholz lässt sich sehr gut verarbeiten.

Charakteristisch für dieses mäßig harte Holz sind die deutliche Jahresringstruktur und die Harzkanäle.



Brettware

allseitig gehobelt, Kanten gefast, kesseldruckimpr.

Maße in mm	Längen in m	€/lfm
20 x 95	3,00 / 4,00	1,30
20 x 145	2,50 - 5,00	1,80
26 x 121	3,00 / 4,00	2,30
26 x 146	3,00 / 4,00	2,80
26 x 195	2,50 / 4,00	3,70
35 x 190	4,00	4,90

Brettware

sägerau, kesseldruckimprägniert

Maße in mm	Längen in m	€/m²
24 x 120	2,50 / 4,00	10,90
24 x 150	2,50 / 4,00	10,90

Eine große Auswahl an Zubehörteilen und Montageartikeln halten wir für Sie in Wattenbek bereit.

Bodenanker zum Einbetonieren verzinkt, Materialstärke ca. 6 mm



71 mm	9,95 €/Stk
91 mm	9,95 €/Stk
101 mm	10,95 €/Stk
116 mm	10,95 €/Stk
121 mm	10,95 €/Stk
141 mm	13,95 €/Stk

Pfostenabdeckungen

verschiedene Formen in Holz, Zink, Kupfer und Edelstahl

ab 1,95 €/Stk



Einschlaghülse

verzinkt, Materialstärke ca. 2 mm



71x71x750 mm	4,95 €/Stk
91x91x750 mm	5,95 €/Stk
91x91x900 mm	6,95 €/Stk

Fichte/Tanne Schnittholz

Latten

Maße in mm

24 x 48	trocken, sägerau
40 x 60	trocken, sägerau, S10
38 x 58	trocken, egalisiert

Kanthölzer frisch

Maße in cm

6 x 8
10 x 10

Kanthölzer trocken

Maße in cm

8 x 8
8 x 10
8 x 16
10 x 10



Schalung sägerau

Maße in mm

23 x 100	frisch
22 x 80	trocken
22 x 100	trocken
22 > 100	trocken
28 > 100	trocken

Bohlen sägerau

Maße in cm

4 x 20	frisch
4 x 20	trocken

Andere Dimensionen + Längen kurzfristig auf Anfrage lieferbar!

Europäische Lärche naturbelassen

Brettware, trocken
allseitig gehobelt, Kanten gefast

Maße in mm	Längen in m	€/lfm
20 x 95	3,00 / 4,00	1,90
20 x 145	2,50 / 3,00 / 4,00	2,70
24 x 155	4,00	3,30
28 x 190	4,00	5,10

Latten und Kanthölzer, trocken
allseitig gehobelt, Kanten gefast

Maße in mm	Längen in m	€/lfm
35 x 55	2,50 / 3,00 / 4,00	1,90
45 x 90	3,00 / 4,00	3,60
45 x 145	6,00	5,80
50 x 70	3,00 / 4,00	3,30
55 x 115	3,50 / 4,00	5,80
55 x 155	4,00 / 5,50	7,30

Kreuzholz

90 x 90	2,50 / 3,00 / 4,00	6,90
115 x 115	2,50 / 3,00	10,90

Kanthölzer, frisch
allseitig gehobelt, Kanten gefast

Maße in mm	Längen in m	€/lfm
75 x 155	3,50	9,30
75 x 175	5,50 / 6,00	10,90

Sibirisches Lärchenholz
ist eine äußerst langlebige Holzart. Durch die extremen Klima- und damit Wuchsbedingungen ist es sehr feinjähig und hart.

INFO:
Sibirische Lärche
finden Sie auf den Seiten
"Terrassenbeläge"
und
"Fassaden"!



Europäisches Lärchenholz

ist eine sehr haltbare einheimische Holzart. Durch die natürlichen Inhaltsstoffe ist es resistent gegen Fäulnis und Insektenbefall und kann naturbelassen verarbeitet werden; der helle Splintbereich muss geschützt werden.

Es zeichnet sich durch seine schöne Struktur und Farbe aus und wird hohen ökologischen Ansprüchen gerecht.



Carport - Pfosten, trocken
allseitig gehobelt, Kanten gefast, ausgeklinkt und gebohrt

Maße in mm	Längen in m	€/Stk
115 x 115	2,20 / 2,30 / 2,50	36,90

Latten und Kanthölzer, sägerau, frisch

Maße in cm	Längen in m	€/lfm
4 x 6	3,00 / 4,00	1,40
6 x 12	4,00	4,20
8 x 16	5,00	7,50
10 x 10	2,50 / 4,00	5,60
12 x 12	2,50 / 4,00	8,50

Brettware, sägerau, frisch,
im Prinzip splintfrei
Stärke 24 mm

Breite in mm	Längen in m	€/m ²
100/140/160/195	2,50 / 3,00 / 4,00	13,50



Fichte Hobelwaren

Brettschichtholz (Leimbinder) GL 24, Sichtqualität

Maße in cm
6 x 12
6 x 16
8 x 16
10 x 10
12 x 12

auch kesseldruckimprägniert
lieferbar



Brettschichtholz (Leimbinder) GL 24 Sichtqualität

Lärche roh

Maße in cm
6 x 12
6 x 16
10 x 10
12 x 12

Alle Preise inkl. MwSt. ab Lager.
Andere Dimensionen und Längen auf
Anfrage.
Änderungen von Dimensionen und
Preisen vorbehalten!

Konstruktionsvollholz, NSI

Maße in cm	Lagerlängen in m
6 x 8 / 10 / 12 / 14 / 16	5,00
10 x 10	5,00
12 x 12	5,00
weiß grundiert	
6 x 8	3,00 / 4,00
12 x 12 Carportpfosten	2,30 / 2,50

Glattkantbretter

allseitig gehobelt und gefast, trocken, unbehandelt

Maße in mm	Längen in mm	€/lfm
18 x 96	2,70 / 4,20	1,50
18 x 120	3,00 / 4,80	1,90
18 x 145	3,00 / 4,20	2,30
21 x 145	3,00 / 4,50	2,60
21 x 195	3,00	3,40
weiß grundiert		
21 x 95	4,20	1,60
21 x 145	4,20	2,90



vorher **nachher**

Fassadenprofile farbbehandelt
 22/11 x 145 mm
 Fichte
 Wechselfalz-Schrägprofil*
 oder
 22 x 95mm
 bzw. 22 x 115 mm
 Fichte
 Deckelschalung*

Fassadenprofile farbbehandelt

32,90 €/m²

Sichtseite sägerau, Kanten mit kleiner Fase

Wandverkleidungen • Profilholz

Rauspund

Maße		€/m ²
19 x 96 mm	Fichte, trocken	7,90
20,5 x 96 mm	Lärche, trocken	14,90
20,5 x 96 mm	druckimprägniert	9,90
21,5 x 116 mm	tauchimprägniert	7,90
23,5 x 121 mm	Fichte, trocken	9,90
	druckimprägniert *	14,90
24 x 116 mm	tauchimprägniert	8,90
28 x 146 mm	Fichte, trocken	14,90
	druckimprägniert *	17,90

Sofflineprofil

Maße		€/m ²
14 x 121 mm	Fichte, trocken	12,90
	weiß transparent	17,90
	Fichte Osmo-Uviwax	22,90

Duoprofil (Soffline/Fasebrett)

Maße		€/m ²
19 x 146 mm	druckimprägniert	14,50
19,5 x 116 mm	europ. Lärche, trocken	17,90
21 x 121 mm	sibirische Lärche	22,90
19 x 146 mm	weiß grundiert	17,90

Glattspundprofil Fichte, Sichtseite sägerau mit 4mm Schattenfuge

Maße		€/m ²
14 x 121 mm	unbehandelt, trocken	6,90

Rhombusprofil mit Nut und Feder

Maße	Holzart	€/m ²
34 x 96 mm	Fichte, trocken *	23,90
	sibirische Lärche *	34,90

Klassikprofil

Maße		€/m ²
19,5 x 96 mm	Fichte, trocken	10,90
	weiß grundiert	13,90
	druckimprägniert	13,90

Blockhausprofil

Maße		€/m ²
19,5 x 96 mm	unbehandelt	10,90
	druckimprägniert	13,90

Fasebrett

Maße		€/m ²
14 x 146 mm	Fichte, strukturiert farblos gewachst	22,90
	weiß intensiv gewachst	24,90
22,5 x 121 mm	Fichte, trocken	12,90
	druckimprägniert *	19,90

Schrägprofil mit Wechselfalz

Maße		€/m ²
22/11 x 146mm	europ. Lärche, trocken*	19,90
	sibirische Lärche*	28,90

Brettware, sägerau, frisch europ. Lärche, im Prinzip splintfrei

Stärke	Breite in mm	€/m ²
24 mm	100/140/160/195	13,50

Brettware, sägerau sibirische Lärche*

Stärke	Breite in mm	€/m ²
25 mm	150	21,90

Alle Preise inkl. MwSt. ab Lager.
 Andere Dimensionen und Längen auf Anfrage.
 Änderungen von Dimensionen und Preisen vorbehalten!
 (* ca. 2 Wochen Lieferzeit)

Leimholzplatten und massive Arbeitsplatten



Leimholzplatten

Große Auswahl am Lager!

zum Beispiel:

Stärke in mm	Maße in cm
Fichte, durchgehende Lamellen	
18	20 x 80
18	60 x 250
28	40 x 80
28	60 x 250
Kiefer, durchgehende Lamellen	
18	20 x 120
18	60 x 250
28	20 x 250
28	80 x 250




Buche, keilgezinkte Lamellen	
18	20 x 250
18	60 x 250
27	20 x 250
27	60 x 250

Zuschnitte und Bearbeitung der Platten möglich!

OSB 3 - Platten nach EN300


vierseitig Nut und Feder

Stärke in mm / Maße in cm
12 250 x 62,5/67,5
15 250 x 62,5/67,5
18 250 x 62,5/67,5
22 250 x 62,5/67,5



stumpf

Stärke in mm / Maße in cm
9 250 x 125
12 250 x 125
15 250 x 125



Massive Arbeitsplatten

Zuschnitte und Bearbeitung der Platten möglich!
In allen gängigen Holzarten kurzfristig lieferbar!

zum Beispiel:

Buche, keilgezinkte Lamellen

28 mm stark 60 x 410 cm **149,90 €/Stück**

Eiche, keilgezinkte Lamellen

40 mm stark 60 x 400 cm **359,90 €/Stück**

Kirsche, keilgezinkte Lamellen

40 mm stark 80 x 400 cm **599,90 €/Stück**

Tischlerplatten, 5-fach, IF20, E1 verleimt

Stärke in mm	Maße in cm	Preis/m²
18	250 x 125	14,90 €

Hartfaserplatten, roh

Stärke in mm	Maße in cm	Preis/m²
3,2	244 x 122	2,90 €

Alle genannten Preise verstehen sich bei Abnahme ganzer Platten, inkl. 19% MwSt. Änderungen von Preisen und Dimensionen bleiben vorbehalten.

Filmbeschichtetes Sperrholz

in allen gängigen Abmessungen lieferbar

zum Beispiel:

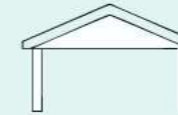
Stärke in mm	Maße in cm	Preis/m²
4 (Film/Film)	250 x 125	8,90 €
9 (Sieb/Film)	250 x 125	10,90 €
12 (Sieb/Film)	250 x 125	12,90 €
15 (Sieb/Film)	250 x 125	14,90 €
18 (Sieb/Film)	250 x 125	17,90 €
21 (Sieb/Film)	250 x 125	19,90 €
24 (Sieb/Film)	250 x 125	22,90 €
27 (Sieb/Film)	250 x 125	25,90 €
30 (Sieb/Film)	250 x 125	28,90 €

Sämtliche weitere gängige Holzplatten, Dämmplatten u.s.w. kurzfristig lieferbar!



Carportbausätze direkt vom Hersteller

- in verschiedenen Ausführungen, Dachformen und Holzarten
- solide gebaut, mit allen Beschlägen und Dachrinne
- frachtfrei im Raum Kiel-Neumünster-Rendsburg
- auch komplett mit Fundamenten und Montage



Der Carportspezialist für den ganzen Norden!

Kaufen Sie Qualität direkt beim Hersteller und profitieren Sie von unserer Erfahrung.



Und empfehlen Sie uns weiter!

Sonderwünsche sind bei uns Standard



Terrassendächer
Überdachungen



Bitte fordern Sie unseren umfangreichen Carportkatalog an!

Car Top AS — Dänisches Design
Elegant, stilvoll und wartungsfrei



Bitte sprechen Sie uns an -
Wir beraten Sie gern!



Rundprofil

Nullfugen-Paneel und
10mm Sichtfugen-Paneel

Breite : 196 mm
Stärke : 12 mm
Längen : 1,25m - 4,00m

In 19 verschiedenen Dekoren kurzfristig lieferbar!

ab 12,99€/qm

ter Hürne
einzigartig wie das Leben



Bitte fordern Sie den Gesamtkatalog an oder besuchen Sie unsere Ausstellung!

Fasenprofil

Breite : 236 mm
Stärke : 10 mm
Längen : 1,25m - 2,50m

Glattkantenprofil

Breite : 296 mm
Stärke : 12 mm
Längen : 1,25m - 2,50m

In 17 verschiedenen Dekoren kurzfristig lieferbar!

ab 13,99€/qm



Natürlich mit Holz

ab 6,90€/qm

viele verschiedene Profilhölzer auf **Seite 16**
Individuelle Farbbehandlung mit dem Osmo-Farbprogramm



Garantierte Qualität für Kork-Bodenbeläge

Morena Kork-Klickparkett



Einige Beispiele aus unserem Angebot !



Morena natur massiv,
900 x 300 mm, 10 mm stark
Hartwachsöl-Oberfläche
21,95 €/m²



Morena creme massiv,
900 x 300 mm, 10 mm stark
3-fache Wasserlack-Oberfläche
23,95 €/m²



Douro kastanie edelfurniert,
900 x 300 mm, 10 mm stark
3-fache Wasserlack-Oberfläche
29,95 €/m²



Kork-Klickparkett in Holz- und Steinoptik
ab 39,95/m²

Aktuell 18 Holz- & 6 Steindekore kurzfristig lieferbar! Beispiele:



Schiefer noire



Zirbe antik




Syltdesign



Designervinyl
0,30/0,55mm Nutzschrift

Als Fertigfußboden oder Sheets zum Verkleben - viele Formen & Farben lieferbar, hier nur einige Beispiele:



Holunder gebürstet



Granatschiefer



Eiche Palisander

AKTIONSPREIS Laminat



14,95€ m²

Eiche polarweiß **
Landhausdielen, 8 mm stark,
192 x 1285 mm, gebürstet, seidenmatt



19,95€ m²

Eiche Cumberland hellbraun **
Schlossdielen, 8 mm stark, 327 x 1285 mm,
glatt, matt, V-Fuge längsseitig

** Holznachbildung

Wir begrüßen Sie gern in unserer Ausstellung und halten Spezialkataloge für Sie bereit!



Die Verbindung von Schönheit und Qualität

Landhausdielen (1-Stab-Optik)

Breite: 162 mm
 Stärke: 13 mm
 Länge: 2190 mm Stärke der Nutzschicht: ca. 3,5 mm

In den Holzarten Ahorn, Bambus, Buche, Doussie, Eiche, Esche, Kirschbaum, Lärche, Nussbaum und Zebano

Schiffsboden (3-Stab-Optik)

Breite: 200 mm
 Stärke: 13 mm
 Länge: 2390 mm Stärke der Nutzschicht: ca. 3,5 mm

In den Holzarten Ahorn, Buche, Doussie, Eiche, Esche, Kirschbaum, Nussbaum



Landhausdielen Eiche grauweiß



Schiffsboden (3-Stab-Optik) - Nussbaum

Sortierungen



ruhig
 gleichmäßig
 harmonisch,
 gradlinig,
 gelassen,
 besonnen



ausgeglichen
 natürlich,
 ursprünglich,
 ungezwungen,
 direkt,
 elementar



ausdrucksstark
 lebhaft,
 impulsiv,
 temperamentvoll,
 dynamisch,
 euphorisch


Qualität:




Beispiele :



Schiffsboden 3-Stab
 Buche ausgeglichen,
 natur geölt



Schiffsboden 3-Stab
 Ahorn ausgeglichen,
 geölt



Schiffsboden 3-Stab
 Eiche wildbeige, ausdrucksstark,
 gebürstet, farbig-naturgeölt



Landhausdielen 1-Stab
 Eiche gebürstet,
 geölt



Landhausdielen 1-Stab
 Sib. Lärche ausgeglichen,
 gebürstet, gelaugt-naturgeölt



Schiffsboden 3-Stab
 Kirsche ausgeglichen,
 lackiert

AKTIONSPARKETT

Wir bieten:

- eine große Ausstellung
- professionelle Beratung
 - kurze Lieferzeiten
 - Lieferservice
- günstige, fachgerechte Montage durch hauseigene Tischler

Eiche ausdrucksstark *
Schiffsboden, 13 mm stark,
200 x 2390 mm, matt lackiert,
36,95 €/m²

Eiche weiß gekälkt *
Schiffsboden, 13 mm stark,
200 x 2390 mm, gebürstet,
matt lackiert
39,95 €/m²

Esche ausdrucksstark *
Landhausdielen, 13 mm stark,
162 x 2190 mm, weiß -
matt lackiert,
43,95 €/m²

* Diese Produkte sind unsere aktuellen Aktionsartikel. Im Verlauf des Jahres werden möglicherweise andere Holzarten/Sortierungen als Aktionsartikel geführt.

Multi-Click Dielen / Creativdielen

OSMO FLOOR

Eiche rustikal

Wie sieht Ihr Traum-Fußboden aus? Kreieren Sie Ihren ganz persönlichen Eichenboden - die Osmo Creativ-Dielen bieten fast unbegrenzte Möglichkeiten bei der Gestaltung des Bodens:

- verschiedene Oberflächenbehandlungen (geschliffen, gebürstet, gealtert),
- zahlreiche attraktive Farbtöne,
- auf Wunsch fix und fertig endbehandelt. Hier nur einige Beispiele:

z.B.

Eiche natur, geschliffen
Multi-Diele
10 x 148 mm
unbehandelt
44,95€/ m²

Eiche rustikal, geschliffen
Multi-Diele 15 x 220 mm
unbehandelt
54,95€/ m²

Eiche rustikal
Multi-Diele 15 x 220 mm
endbehandelt mit
Hartwachsöl
64,95€/ m²



Eiche natur



Dekorwachs Kiesel



Dekorwachs Antik



Dekorwachs Ebenholz

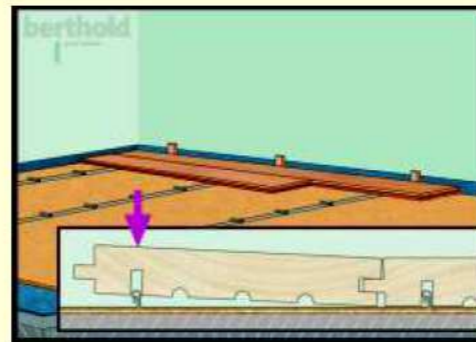
Massivholzdielen mit System

Massivholzdielen und Klammerböden© von berthold werden, wie der Name sagt, aus einem massiven Stück Holz gefertigt. Das unterscheidet sie von allen Spielarten des Fertigparketts, das aus mehreren miteinander verleimten Schichten besteht.

Die Dielen weisen zur Endlosverlegung rundum Nut und Feder auf. Leicht gebrochene Kanten auf allen Seiten verhindern Überstände.

Eine Abschrägung und Hinterfügung der Nut- und Federwangen erhöht die Passgenauigkeit. Ausgleichsnuten an der Unterseite verhindern das 'Schüsseln'.

Klammerböden© weisen auf der Unterseite zusätzlich eine Nut auf, die dem Einrasten der Stahlklammer dient.



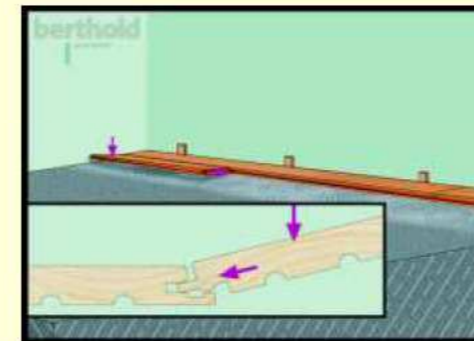
Berthold Klammerböden© kann schwimmend auf Estrich verlegt werden. Dazu benötigen Sie lediglich eine Unterlagsbahn und bertholds Klammer zum Boden©.

Die Verlegung von berthold Klammerböden© beansprucht nur wenig Aufbauhöhe. Sie eignet sich sowohl für den Neubau wie auch für die schnelle und saubere Renovierung im Altbau.



Massivholzdielen werden in der Regel auf eine Unterkonstruktion geschraubt. Bei der Bauplanung sollte dies berücksichtigt und auf die Einbringung eines Estrichs verzichtet werden.


Massivholzdielen können auch vollflächig verklebt werden. Das geht aber nur, wenn der Untergrund sehr eben und glatt ist. Die Verklebung sollte unbedingt einem Fachmann überlassen werden.



Bei uns erhalten Sie das notwendige Zubehör:
 • Unterkonstruktion • Dämmung • Fußleisten
 • Übergangprofile • Heizkörperprofile ...



Massivholzdielen mit System



Eiche
ab 44,95 €/m²



berthold
passt immer

Lärche
ab 26,95 €/m²

Weitere Beispiele:



Lärche rustikal
20 x 144 mm,
unbehandelt

26,95 €/m²



Lärche natur
20x144 mm,
unbehandelt

34,95 €/m²



Eiche rustikal
20 x 174 mm,
unbehandelt

44,95 €/m²



Ahorn markant
21 x 135 mm,
unbehandelt

ab 69,95 €/m²



Hainbuche natur
21 x 135 mm,
unbehandelt

69,95 €/m²

Viele weitere Holzarten wie Akazie, Fichte, Jatoba, Kempas, Kirsche, Mahagoni, Merbau, Nussbaum, Red Pine, Räuchereiche, Walnuss, Wenge lieferbar!



Eiche rustikal, weiß geölt
20 x 175 mm

54,95€
m²

*Weißes Seife oder Hartwachs-Öl in verschiedenen Farben zur Endbehandlung bei uns erhältlich!
Bitte sprechen Sie uns an, wir beraten Sie gern!*

Kieferndielen in Raumlängen

bis 5,40 m (nach Vorrat)

Massivholzdielen nordische Kiefer

Sortierung u/s, unbehandelt, ca. 10 % Holzfeuchte mit umlaufender Nut und Feder, 26 x 190 mm **27,95 €/m²**

Sortierung B, unbehandelt, ca. 10 % Holzfeuchte in diversen Längen erhältlich, 26 x 142 mm **14,95 €/m²**

Sortierung B, unbehandelt, ca. 10 % Holzfeuchte mit umlaufender Nut und Feder, 20 x 144 mm **12,95 €/m²**

Aktuelle Angebote, Sonderpartien oder Restbestände finden Sie auf unserer Internetseite
www.freese-holz.de

So vielfältig wie das Leben -

Die große Auswahl von



Klassisch, elegant, stilvoll -

Unsere Designklassiker von



Treppen aus Schleswig-Holstein von



Lassen Sie Ihrer Fantasie freien Lauf - Sie werden überrascht sein und sich freuen, dass es auch zu vernünftigen Preisen aufwärts geht!

Auch für Spezialaufgaben haben wir eine Lösung. In enger Zusammenarbeit finden wir genau das Produkt, das Ihren Erwartungen entspricht.



In unserer Ausstellung zeigen wir Ihnen eine große Auswahl an Geländertypen!



Deutsche Fenster & Türen für jeden Geschmack

Ob Neubau oder Renovierung - Sonderwünsche sind für uns Standard

Bei HBI finden Sie für jede Architektur die richtigen Fenster und Türen. Nach Ihren ganz persönlichen Vorstellungen angefertigt. Wir haben für jede bauliche Situation die richtige Lösung. Die Aufteilung und Oberfläche können Sie bei den maßgefertigten Bauteilen beliebig wählen. Wählen Sie zwischen Holz, Holz/ Aluminium und Kunststoff - für einen schönen Ausblick auf's Leben.

Sparen Sie sich hohe Heizkosten!

HBI.ENERGY 2000 Fenster erfüllen bereits heute den Standard von morgen: Durch den Uw-Wert von 1,0 W/m²K des gesamten Fensters senken Sie den heimischen Energiebedarf deutlich. Die innovativen Rahmenkonstruktion mit einer Bautiefe von 80 mm (Holz) bzw. 86 mm (Kunststoff) und die serienmäßige Dreifachverglasung machen sie so sparsam, dass man sie auch die Schotten unter den Fenstern nennen kann.

Auf Wunsch erfolgt der fachgerechte Einbau durch hauseigene Monteure. Natürlich ist auch eine reine Lieferung möglich.



Holzfenster sind aus einem langlebigen Baustoff mit hervorragenden Wärmedämmeigenschaften. Sie strahlen Behaglichkeit, Natürlichkeit und Naturverbundenheit aus und zeigen bei Lasurtönen ihre unverwechselbare Maserung. Durch die Verwendung besonders schwerer Holzqualitäten sind unsere Holzfenster von HBI außerordentlich langlebig und wertbeständig. Die 3-fach-Schichtverleimung der Holzprofile erhöht die Stabilität.



Holz-/ Alufenster bieten hohen Wohnkomfort. Sie sind pflegeleicht, widerstandsfähig, ultramodern auf der Außenseite und haben behagliches, warmes Holz auf der Innenseite. Die verschweißten Eckverbindungen sorgen nicht nur für eine plane Oberfläche, auch die Korrosionsproblematik des Materials wird vollständig ausgeschlossen. Auf der Innenseite lassen sich verschiedene Holzarten ganz nach Geschmack auf die Inneneinrichtung abstimmen.




Kunststofffenster werden aus Markenprofilen mit hochwertiger Profilvertechnik gefertigt. Durch verzinkte Stahlprofile werden die Flügel und Rahmen verstärkt, um auch großen Belastungen Stand zu halten. Mit ihren 6-Kammersystem nutzen HBI-Kunststofffenster Luft als hochwirksam isolierendes Medium. Die besonders glatte, geschlossene Profilloberfläche macht die Fenster weniger schmutzanfällig.

Dänische Fenster und Türen



Ob für den Neubau oder die Altbausanierung, bei uns finden Sie Fenster und Aussentüren in zahlreichen Varianten!



Unser Programm umfasst die klassischen skandinavischen Sprossenfenster, auswärts schlagende Fenster, einwärts schlagende Drehkippenfenster, Außentüren, Terrassentüren sowie die originalen vertikalen Schiebefenster.

- Beratung vor Ort oder in unserer Ausstellung
- ein unverbindliches Angebot
- Aufmaßservice
- fachgerechte Montage
- günstige Preise
- kurze Lieferzeiten
- individuelle Ausführungen



Vertikale Schiebefenster



...ein traditionelles englisches Fenstersystem, bei dem die Flügel nach oben und unten geschoben werden können.

Die Fenster werden genau nach Ihrem Wunsch (Aufteilung, Größe, Farbe) gefertigt.

Faltschiebetür



Die Möglichkeiten mit einer Falttür von Vrøgum sind fast unendlich. Sogar sehr große Fassadenteile können komplett geöffnet werden.

Nutzen Sie die einzigartige Möglichkeit, den Garten, den Balkon oder ganz einfach die Natur in die Wohnung zu integrieren.